



PESQUISA DE PREÇO – CESTA BÁSICA MARÇO/2024

1. JUSTIFICATIVA

A Procuradoria Municipal de Proteção e Defesa do Consumidor (PROCON) de Navegantes – SC, com base no Art. 55, § 1º do Código de Defesa do Consumidor, c/c o Art. 3º, incisos III e IV; Art. 4º, incisos I e VI; e Art. 9º do Decreto Federal nº 2.181/1997, considerando a essencialidade dos produtos que compõem a chamada “Cesta Básica” – caracterizada pelo conjunto de alimentos, produtos e produtos alimentícios que visam garantir o direito humano à alimentação básica, saudável e nutricionalmente adequada, bem como a higiene pessoal e doméstica –, vem acompanhando e monitorando a comercialização desses produtos no mercado de consumo municipal, seguindo e fortalecendo outras políticas públicas análogas que são realizadas em âmbito estadual e nacional pelos órgãos e entidades integrantes do *Sistema Nacional de Defesa do Consumidor*.

Nesse contexto, a monitoração de preços fornece indicadores importantes não só à atuação deste PROCON, mas também às ações, políticas e programas de outros órgãos de controle relacionados à produção, abastecimento e consumo de alimentos, em especial por propiciar análises econômicas e mercadológicas, subsidiando, especificamente em relação à atuação do PROCON, ações fiscalizatórias de combate às práticas abusivas e outras infrações administrativas previstas pelo Código de Defesa do Consumidor.

Posto isso, com o intuito de prevenir e identificar o *aumento abusivo nos preços*, garantir *transparência e informação ao consumidor*, assegurar *acesso justo aos produtos pela comunidade*, monitorar *variações e promover concorrência justa do mercado*, o PROCON de Navegantes – SC justifica o acompanhamento regular dos preços dos principais produtos integrantes da cesta básica, comercializados nos principais estabelecimentos de varejo alimentar no município.

2. DA METODOLOGIA UTILIZADA NA REALIZAÇÃO DA PESQUISA

A pesquisa de preço está sendo executada e acompanhada pelo Setor de Fiscalização da *Procuradoria Municipal de Proteção e Defesa do Consumidor (PROCON) de Navegantes – SC*, que vem conduzindo mensalmente a coleta de dados desde o mês de janeiro de 2024.

Para manter uma padronização dos dados, propiciando maior fidelidade na averiguação da flutuação dos preços do mercado no decorrer dos meses, optou-se pela realização das pesquisas considerando a localização, o porte e o fluxo de consumidores de 3 (três) estabelecimentos de varejo alimentar localizados no município, coletando as informações em dias randomizados do mês de referência – desconsiderando aqueles comumente designados às promoções – para que se obtenha uma noção real dos preços praticados em cada categoria pesquisada, evitando que haja qualquer tipo de manipulação em decorrência da previsibilidade das ações realizadas.

A coleta das informações baseia-se na averiguação dos produtos que estão categorizados em 5 (cinco) principais setores: **açougue, frios e laticínios, mercearia, hortifrúti, e limpeza e higiene**. Em cada um desses setores, são analisados o **preço**, o **conteúdo** (peso/líquido) e a **marca** dos produtos mais baratos disponíveis no dia da realização da coleta.

É importante destacar que não são levadas em consideração informações inerentes à matéria prima, modo de preparo, procedência ou quaisquer outros elementos relacionados à qualidade dos produtos pesquisados, ou seja, não se faz um juízo de valor acerca da excelência do produto, mas somente do seu preço, visto que, na grande maioria dos casos, é o fator determinante na escolha do consumidor.

Destaca-se ainda que, no que diz respeito aos produtos, não há qualquer obrigatoriedade na padronização da quantidade oferecida ao consumidor, o que acaba trazendo uma certa disparidade no conteúdo (peso/líquido) entre as marcas, mascarando variações do preço em decorrência desse fato. Para melhor orientar os consumidores, os dados são coletados considerando a precificação por unidade padrão do produto e posteriormente dividida proporcionalmente às quantidades usualmente encontradas à disposição dos consumidores.

Para que fique mais claro ao leitor, exemplificaremos essa metodologia com o produto **manteiga**. As variações na quantidade ofertada nas embalagens de cada marca acabam sofrendo variações – algumas marcas podem oferecer tabletes de 180, 200 ou 500g, por exemplo.

Na coleta de dados, caso fosse levado em consideração apenas o valor do produto mais barato, poderia ocorrer a falsa percepção de que, por exemplo, um tablete de manteiga da marca “X”, de 180g, custando R\$15,90, seja mais vantajoso que um tablete de manteiga da marca “Y”, de 250g, custando R\$16,50. Observa-se que, no caso da manteiga da marca “X”, o preço do kg do produto é R\$88,33, já no caso da marca “Y” é R\$66,00.

Para evitar os problemas decorrentes dessa falsa percepção, os dados são coletados por uma unidade padrão – normalmente 1kg ou 1L – e posteriormente realiza-se uma conversão para as medidas normalmente padronizadas na oferta de cada produto, por exemplo, no caso do leite (usualmente vendido em embalagens de 1L) e do arroz (1kg). Portanto os consumidores devem ficar atentos a esses detalhes na hora das compras, que podem facilmente passar despercebidos na análise dos dados oferecidos por este Órgão.

A disposição geográfica dos estabelecimentos pesquisados na circunscrição do município, representadas pelos marcadores em vermelho, pode ser observada no mapa abaixo:



A seguir, apresentamos os resultados obtidos na coleta realizada por este Órgão no mês de **março de 2024**, proporcionando não só transparência e informação para que o consumidor possa tomar decisões justas e seguras, mas também, como já mencionado anteriormente, indicadores estatísticos relevantes para o controle interno deste Órgão, servindo-os a outras autoridades reguladoras que eventualmente possam se beneficiar dos dados coletados.

É imperioso destacar que as informações são divulgadas aos consumidores a título **informativo**, ou seja, não há vinculação dos estabelecimentos em momento posterior à data da pesquisa, podendo sofrer alterações a qualquer momento. Frisa-se, no entanto, que, o fato de os preços não estarem vinculados não implica na liberdade absoluta de precificação por parte dos comerciantes, sendo que quaisquer variações abusivas poderão e serão responsabilizadas caso sejam comprovadas.

3. DOS RESULTADOS DA PESQUISA

Apresentamos abaixo as principais análises realizadas pela equipa de fiscalização, sendo que, para melhor atender os consumidores, segue anexada a relação completa dos dados obtidos durante as averiguações. Os dados foram coletados no dia 24 de março de 2024.

Relação dos estabelecimentos pesquisados	
Estabelecimento	Endereço
Bistek Supermercados	Avenida João Sacavem, n.º 525, Centro, Navegantes – SC
Fort Atacadista	Rua Vereador Nereu Liberato Nunes, n.º 571, São Domingos, Navegantes - SC
Komprão Koch Atacadista	Rua Vereador Nereu Liberato Nunes, n.º 191, São Domingos, Navegantes - SC

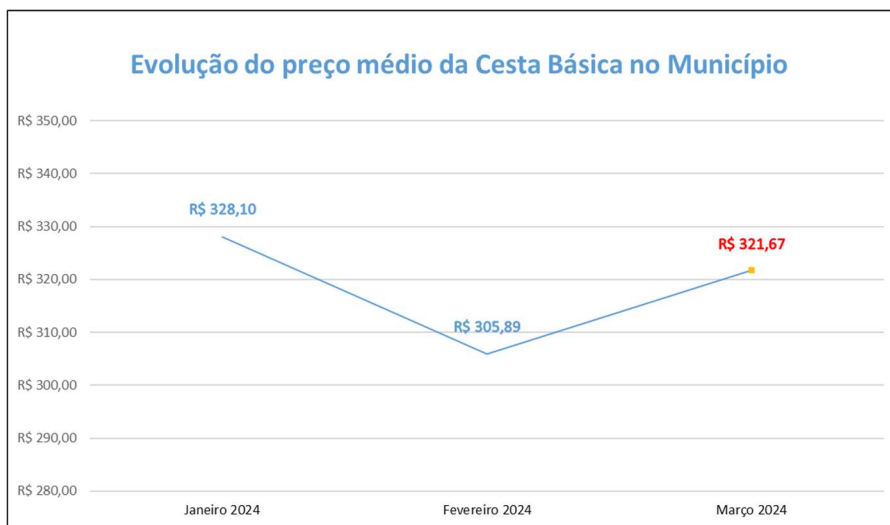
Relação dos produtos considerados integrantes da Cesta Básica municipal			
Setor	Produto	Conteúdo pesquisado	Conteúdo divulgado (após conversão)
AÇOUGUE	<i>Ave Inteira</i>	1kg	1kg
	<i>Carne Bovina – Acém</i>	1kg	1kg
	<i>Carne Suína – Lombo</i>	1kg	1kg
Frios e Laticínios	<i>Leite Integral</i>	1l	1l
	<i>Manteiga</i>	1kg	200g
	<i>Margarina</i>	1kg	500g
Mercadoria	<i>Arroz</i>	1kg	1kg
	<i>Feijão</i>	1kg	1kg
	<i>Açúcar</i>	1kg	1kg
	<i>Farinha de Arroz</i>	1kg	1kg

<i>Mercearia</i>	<i>Farinha de Mandioca</i>	1kg	1kg
	<i>Farinha de Milho/Fubá</i>	1kg	1kg
	<i>Farinha de Trigo</i>	1kg	1kg
	<i>Óleo de Soja</i>	1l	900ml
	<i>Azeite de Oliva</i>	1l	500ml
	<i>Vinagre</i>	1l	900ml
	<i>Macarrão</i>	1kg	500g
	<i>Café Moído</i>	1kg	500g
	<i>Achocolatado em Pó</i>	1kg	375g
	<i>Ovos</i>	Unid.	Dúzia
	<i>Pão Francês</i>	1kg	1kg
<i>Hortifrúti</i>	<i>Alho</i>	1kg	1kg
	<i>Banana Caturra</i>	1kg	1kg
	<i>Batata Lavada</i>	1kg	1kg
	<i>Cebola</i>	1kg	1kg
	<i>Tomate</i>	1kg	1kg
<i>Limpeza e Higiene</i>	<i>Álcool Líquido 46,3º INPM</i>	1l	1l
	<i>Álcool Gel 70º INPM</i>	1kg	1kg
	<i>Água Sanitária</i>	1l	1l
	<i>Detergente</i>	1l	500ml
	<i>Desinfetante</i>	1l	1l
	<i>Sabão em Barra</i>	1kg	1kg
	<i>Sabão em Pó</i>	1kg	800g
	<i>Sabonete</i>	1kg	85g
	<i>Papel Higiênico</i>	1m	4x30m
<i>Pasta de Dente</i>	1kg	90g	

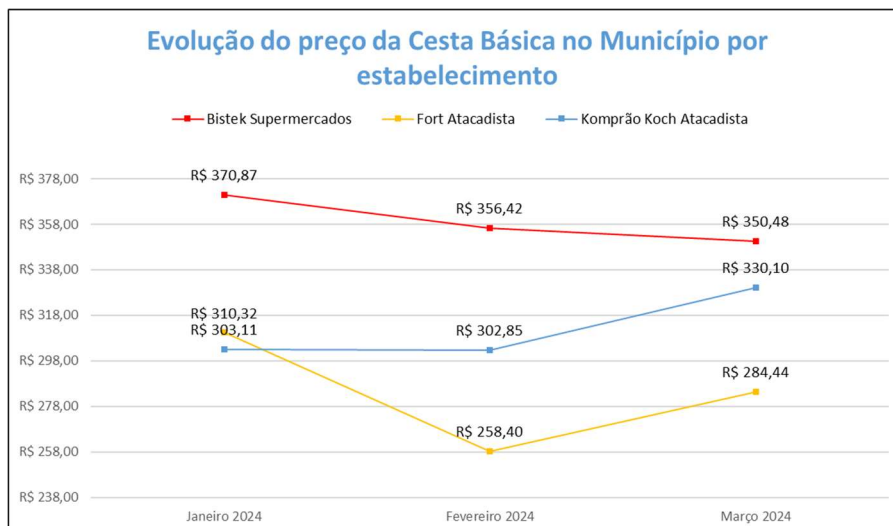
Ressalta-se, mais uma vez, que os consumidores devem estar atentos às relações de referência entre os conteúdos pesquisados e os divulgados, até porque, em alguns casos, pode ocorrer uma pequena variação dos valores em decorrência da conversão, como no caso do **papel higiênico** e dos **ovos**.

3.1 Evolução do preço individual por estabelecimento e da média mensal do valor da Cesta Básica no município de Navegantes

No mês de março de 2024, o valor médio da cesta básica no município de Navegantes – SC apresentou um **AUMENTO** de cerca **+5,16%** em relação ao mês anterior (fevereiro de 2024). A fim de propiciar uma noção abrangente da evolução mensal, apresenta-se um gráfico com os valores nominais das últimas médias registradas:



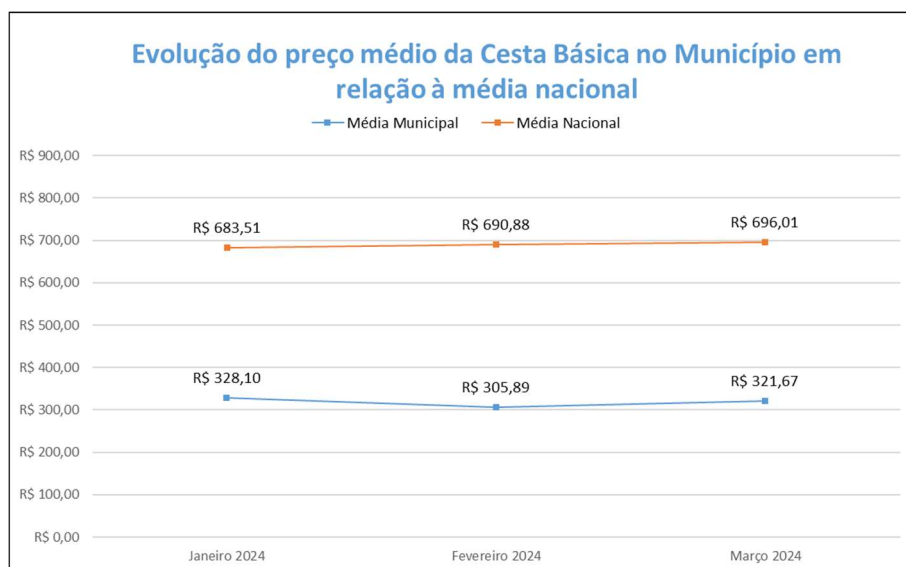
Em relação à análise individual, os estabelecimentos *Fort Atacadista* e *Komprão Koch* apresentaram aumento nos valores dos produtos da cesta básica pesquisados, representando, respectivamente, uma variação aproximada de +10,08% e +9% em relação ao mês anterior (Fevereiro de 2024). Já o estabelecimento *Bistek Supermercados* apresentou uma variação aproximada de -1,67% em relação ao mesmo período. Vejamos:



3.2 Evolução da média mensal do valor da Cesta Básica no município de Navegantes – SC em comparação com a média nacional

Segundo o *Departamento Intersindical de Estatística e Estudos Socioeconômicos – DIEESE*, o valor médio nacional do preço da cesta básica no mês de março foi de R\$696,01 (seiscentos e noventa e seis reais e um centavo). A média foi obtida com base na pesquisa realizada em 17 (dezesete) capitais, incluindo Aracaju, Belém, Belo Horizonte, Brasília, Campo Grande, Curitiba, Florianópolis, Fortaleza, Goiânia, João Pessoa, Natal, Porto Alegre, Recife, Rio de Janeiro, Salvador, São Paulo e Vitória.

Em comparação à média nacional no mês de março de 2024, o município apresentou uma variação de -53,78% no preço médio da cesta básica, ou seja, R\$374,34 (trezentos e setenta e quatro reais e trinta e quatro centavos) de diferença.



3.3 Destaques nas principais variações de preço dos produtos entre os estabelecimentos pesquisados

No mês de março de 2024, foram observadas variações significativas nos preços de determinados produtos entre os diferentes estabelecimentos pesquisados. Essas variações são calculadas levando em consideração o maior e o menor preço encontrados. Vejamos os principais destaques:

DESTAQUE NAS VARIAÇÕES DE PREÇO ENTRE OS ESTABELECIMENTOS			
Produto	Menor Preço	Maior Preço	Variação
Ave (Frango/Galinha) - Inteira	R\$ 9,49	R\$ 28,97	205%
Achocolatado em Pó	R\$ 3,56	R\$ 8,34	134%
Papel Higiênico	R\$ 3,48	R\$ 7,56	117%
Água Sanitária	R\$ 2,39	R\$ 4,29	79%

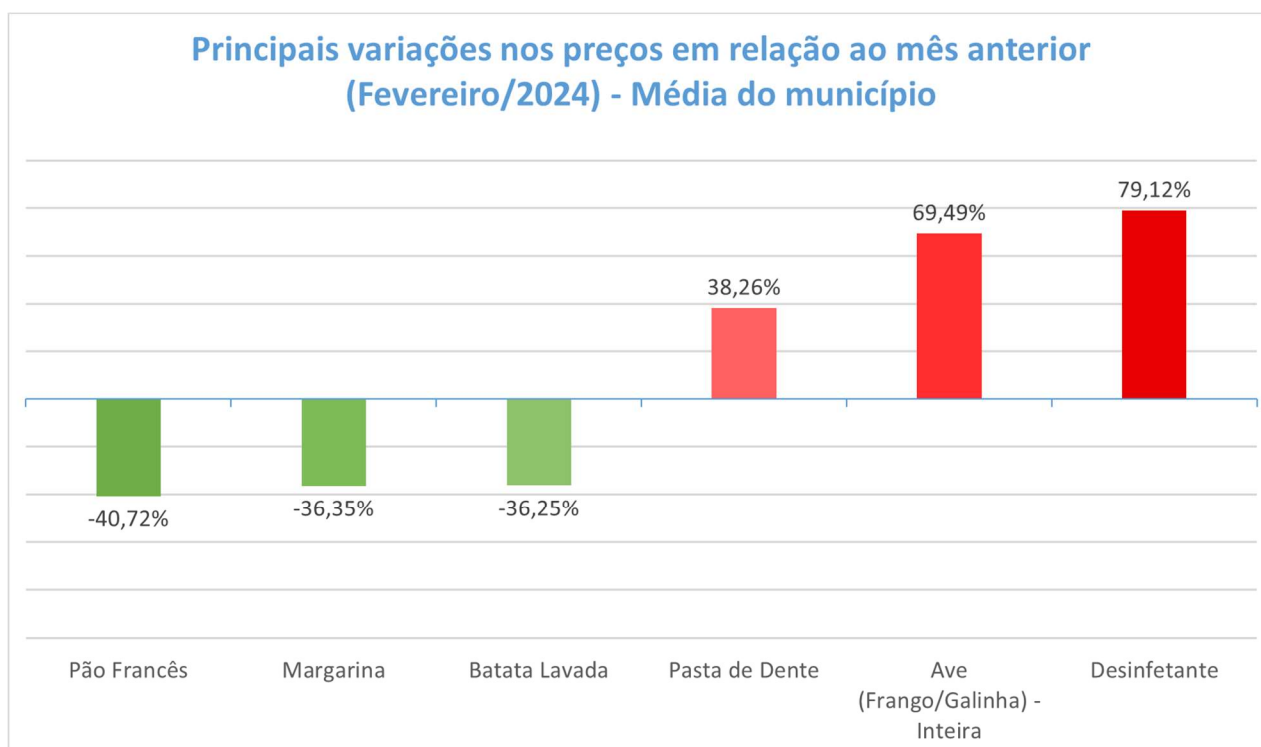
Desinfetante	R\$ 7,39	R\$ 12,86	74%
Álcool em Gel (70° INPM)	R\$ 11,36	R\$ 19,56	72%
Macarrão	R\$ 1,95	R\$ 3,00	54%
Carne Bovina - Acém	R\$ 18,98	R\$ 28,97	53%

O consumidor deve atentar-se ao fato de que as pesquisas não levam em consideração as marcas ou características específicas do produto em questão, mas somente o menor valor encontrado dentre os disponíveis no momento da realização da pesquisa.

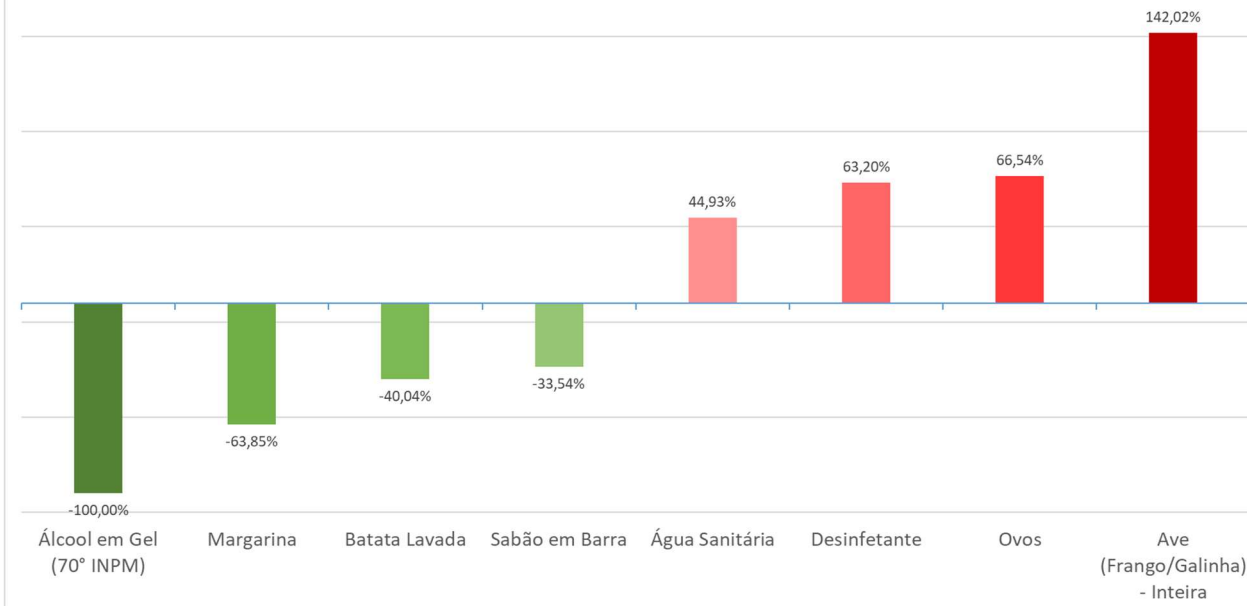
Esse fato também pode levar o consumidor a uma falsa percepção da realidade, pois a variação dos preços pode se dar por características intrínsecas aos produtos, como qualidade, origem ou exclusividade, resultando no aumento ou redução dos preços, sem necessariamente significar uma prática de preços abusivos.

3.4 Principais quedas e aumentos nos preços em relação ao mês anterior

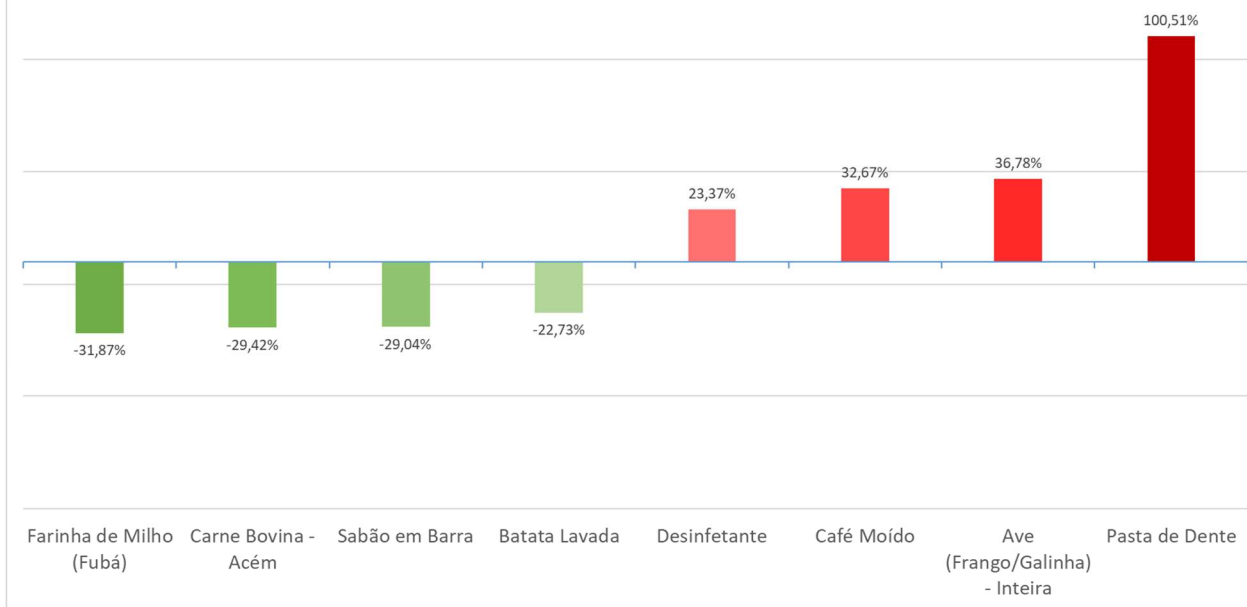
A seguir estão representados os produtos que ganharam destaque nas variações de preço em comparação ao mês de fevereiro de 2024. As análises disponíveis abarcam tanto a média geral dos preços encontrados nos diferentes estabelecimentos pesquisados quanto a análise individual de cada um deles. Vejamos:

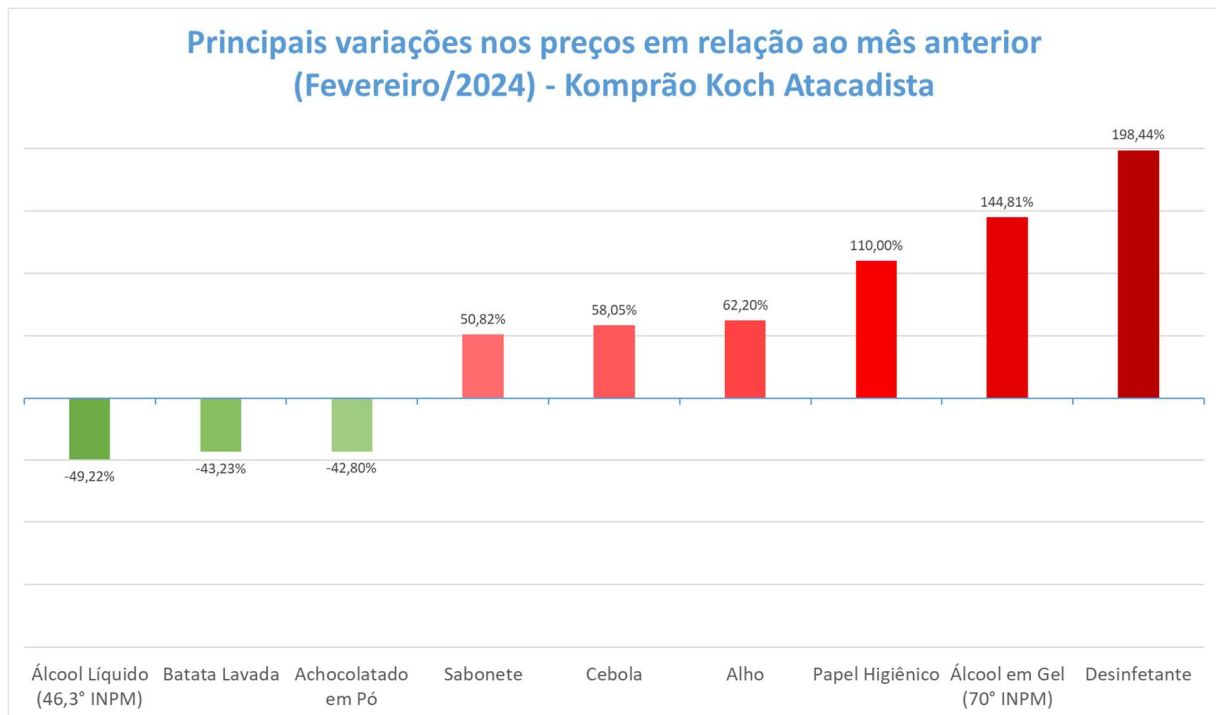


**Principais variações nos preços em relação ao mês anterior
(Fevereiro/2024) - Bistek Supermercados**



**Principais variações nos preços em relação ao mês anterior
(Fevereiro/2024) - Fort Atacadista**





4. CONSIDERAÇÕES FINAIS

Na oportunidade, ressalta-se a importância da colaboração ativa da população na comunicação de irregularidades eventualmente observadas no cenário econômico municipal, visto que é o próprio consumidor quem está diretamente exposto às práticas abusivas e demais infrações aos direitos garantidos pela Lei 8.078/1990 – Código de Defesa do Consumidor, servindo como elemento essencial no desenvolvimento do trabalho da fiscalização deste órgão.

Para maiores informações, esclarecimentos ou retificações, os interessados podem comparecer neste órgão, de segunda à sexta-feira, das 09h às 18h, no endereço que consta do cabeçalho, ou, preferindo, por meio dos canais de comunicação oficiais, também dispostos no cabeçalho.

Navegantes – SC, 04 de abril de 2024.

**PROCURADORIA MUNICIPAL DE PROTEÇÃO
E DEFESA DOS CONSUMIDORES**

Pesquisa de Preço - Cesta Básica

Pesquisa de preço realizada nos principais estabelecimentos do comércio alimentício do município de Navegantes - SC



Setor	Produtos	Unid.	Bistek		Fort		Komprão		Preço Médio	Variação (%)	Variação (R\$)
			Marca	Valor	Marca	Valor	Marca	Valor			
AÇUGUE	Ave inteira	1kg	Ave Serra	R\$ 28,97	Seara	R\$ 12,98	Pioneiro	R\$ 9,49	R\$ 17,15	205%	R\$ 19,48
	Carne Bovina - Acém	1kg	Bistek	R\$ 28,97	Fort	R\$ 18,98	Kroth	R\$ 26,49	R\$ 24,81	53%	R\$ 9,99
	Carne Suína - Lombo	1kg	D'Itália	R\$ 26,47	Frimesa	R\$ 21,90	Prediletu's	R\$ 28,49	R\$ 25,62	30%	R\$ 6,59

FRIGOS E LATICÍNIOS	Leite Integral	1L	Parmalat	R\$ 4,07	Parmalat	R\$ 3,85	Terra Viva	R\$ 3,49	R\$ 3,80	17%	R\$ 0,58
	Manteiga	200g	Gran Mestri	R\$ 9,97	Tirol	R\$ 9,48	Gran Mestri	R\$ 8,99	R\$ 9,48	11%	R\$ 0,98
	Margarina	500g	Claybom	R\$ 2,99	Dualis	R\$ 3,09	Dualis	R\$ 2,99	R\$ 3,02	3%	0,1

MERCERIA	Arroz	1kg	Bonitão	R\$ 4,89	Catarinão	R\$ 4,45	Kika	R\$ 4,79	R\$ 4,71	10%	R\$ 0,44
	Feijão	1kg	Bom Partido	R\$ 7,79	Mãe Vêia	R\$ 6,98	Reserva	R\$ 6,99	R\$ 7,25	12%	R\$ 0,81
	Açúcar	1kg	Caravelas	R\$ 4,39	Colombo	R\$ 3,85	Caravelas	R\$ 3,89	R\$ 4,04	14%	R\$ 0,54
	Farinha de Arroz	1kg	Risovita	R\$ 7,39	Urbano	R\$ 7,69	Risovita	R\$ 6,69	R\$ 7,26	15%	R\$ 1,00
	Farinha de Mandioca	1kg	Rocha Fina	R\$ 4,89	100% Branca	R\$ 5,98	Bontraz	R\$ 5,29	R\$ 5,39	22%	R\$ 1,09
	Farinha de Milho/Fubá	1kg	Grãos / Sinhá	R\$ 4,65	Juréia	R\$ 4,49	Juréia	R\$ 4,49	R\$ 4,54	4%	R\$ 0,16
	Farinha de Trigo	1kg	Fidalga	R\$ 2,77	Primor	R\$ 2,69	Rosesol	R\$ 2,69	R\$ 2,72	3%	R\$ 0,08
	Óleo de Soja	900ml	Vitaliv	R\$ 4,97	Vitaliv	R\$ 4,55	Coamo	R\$ 4,55	R\$ 4,69	9%	R\$ 0,42
	Azeite de Oliva	500ml	Longovilo	R\$ 33,99	Nucete	R\$ 33,90	Borges	R\$ 37,49	R\$ 35,13	11%	R\$ 3,59
	Vinagre	900ml	Heinig	R\$ 2,39	Heinig	R\$ 2,35	Chemim	R\$ 1,99	R\$ 2,24	20%	R\$ 0,40
	Macarrão	500g	Diana	R\$ 3,00	Luciana	R\$ 1,95	Renata	R\$ 2,49	R\$ 2,48	54%	R\$ 1,05
	Café Moido	500g	Iguaçu	R\$ 12,97	3 Corações	R\$ 12,59	Bom Jesus	R\$ 11,89	R\$ 12,48	9%	R\$ 1,08
	Achocolatado em Pó	375g	Nescau	R\$ 8,34	Italac	R\$ 4,00	Muky	R\$ 3,56	R\$ 5,30	134%	R\$ 4,78
	Ovos	Dúzia	Generoso	R\$ 12,99	Carminatti	R\$ 9,97	Carminatti	R\$ 10,98	R\$ 11,31	30%	R\$ 3,02
Pão Francês	1kg	Bistek	R\$ 11,99	Indisponível		Gula	R\$ 12,89	R\$ 12,44	8%	R\$ 0,90	

HORTIFRUTI	Alho	1kg	A granel	R\$ 34,99	A granel	R\$ 26,90	A granel	R\$ 29,99	R\$ 30,63	30%	R\$ 8,09
	Banana Caturra	1kg	A granel	R\$ 5,49	A granel	R\$ 4,78	Caturra	R\$ 4,99	R\$ 5,09	15%	R\$ 0,71
	Batata Lavada	1kg	A granel	R\$ 6,29	A granel	R\$ 5,78	A granel	R\$ 4,99	R\$ 5,69	26%	R\$ 1,30
	Cebola	1kg	A granel	R\$ 7,79	A granel	R\$ 6,59	A granel	R\$ 5,99	R\$ 6,79	30%	R\$ 1,80
	Tomate	1kg	A granel	R\$ 9,49	A granel	R\$ 7,78	A granel	R\$ 7,99	R\$ 8,42	22%	R\$ 1,71

LIMPEZA E HIGIENE	Álcool Líquido 46,3º INPM	1L	Waltrick	R\$ 5,99	Vantax	R\$ 5,49	Super Vale	R\$ 6,49	R\$ 5,99	18%	R\$ 1,00
	Álcool Gel 70º INPM	1kg	(vazio)	R\$ 0,00	Tupi	R\$ 11,36	Da Ilha	R\$ 19,56	R\$ 10,31	72%	R\$ 8,20
	Água Sanitária	1L	Q-Boa	R\$ 4,29	Boltz	R\$ 2,39	Suprema	R\$ 2,49	R\$ 3,06	79%	R\$ 1,90
	Detergente	500ml	Girando Sol	R\$ 1,99	Girando Sol	R\$ 1,89	Ypê	R\$ 1,99	R\$ 1,96	5%	R\$ 0,10
	Desinfetante	1L	Pinho Brill	R\$ 12,86	Pinho Trop	R\$ 7,39	Pinho Brill	R\$ 11,49	R\$ 10,58	74%	R\$ 5,47
	Sabão em Barra	1kg	Zavaski	R\$ 9,47	Girando Sol	R\$ 13,32	Girando Sol	R\$ 13,49	R\$ 12,09	42%	R\$ 4,02
	Sabão em Pó	800g	Surf	R\$ 8,97	Assim	R\$ 5,99	Girando Sol	R\$ 6,99	R\$ 7,32	50%	R\$ 2,98
	Sabonete	85g	Flor de Ypê	R\$ 2,27	Flor de Ypê	R\$ 1,59	Flor de Ypê	R\$ 1,59	R\$ 1,82	43%	R\$ 0,68
	Papel Higiênico	4x30m	Doble	R\$ 6,96	Jumupel	R\$ 3,48	Duetto	R\$ 7,56	R\$ 6,00	117%	R\$ 4,08
	Pasta de Dente	90g	Sorriso	R\$ 4,79	Colgate	R\$ 3,99	Sorriso	R\$ 3,89	R\$ 4,22	23%	R\$ 0,90

PREÇO TOTAL DA CESTA BÁSICA	
Estabelecimento	Valor
Bistek	R\$ 350,48
Fort	R\$ 284,44
Komprão	R\$ 330,10

- OBSERVAÇÕES GERAIS**
- Esta pesquisa de preços tem caráter exemplificativo e não obriga o estabelecimento a cumprir o preço em momento posterior à data da pesquisa.
 - O consumidor deve atentar-se ao fato de que as pesquisas **não levam em consideração as marcas ou características específicas do produto** em questão, mas **somente o menor valor encontrado** dentre os disponíveis no momento da realização da pesquisa.
 - Podem haver pequenas variações nos valores e no conteúdo dos produtos em razão da metodologia aplicada na realização da pesquisa.
 - Podem haver pequenas variações nos valores e no conteúdo dos produtos em razão da metodologia aplicada na realização da pesquisa.
 - Endereços e demais análises podem ser consultadas no relatório oficial divulgado juntamente com este documento.
 - Para maiores esclarecimentos, retificações ou informações acerca da inclusão de estabelecimentos em pesquisas futuras, os interessados podem comparecer neste órgão, de segunda à sexta-feira, das 09h às 18h, no endereço que consta do cabeçalho, ou, preferindo, por meio dos canais de comunicação oficiais, também dispostos no cabeçalho.

COMPARATIVOS EM DESTAQUE	
Menor preço do mês de referência	R\$ 284,44
Preço médio do mês de referência	R\$ 321,67
Preço médio do mês anterior	R\$ 305,89
Variação do preço médio (em relação ao mês anterior)	5,16%

PRODUTOS COM MAIOR AUMENTO DE PREÇO	
Desinfetante	79,12%
Ave (Frango/Galinha) - Inteira	69,49%
Pasta de Dente	38,26%
Papel Higiênico	37,61%
Ovos	28,28%

PRODUTOS COM MAIOR REDUÇÃO DE PREÇO	
Pão Francês	-40,72%
Margarina	-36,35%
Batata Lavada	-36,25%
Álcool em Gel (70º INPM)	-34,56%
Álcool Líquido (46,3º INPM)	-25,62%